



ТЕРРИТОРИАЛЬНЫЙ ОРГАН
ФЕДЕРАЛЬНОЙ СЛУЖБЫ
ГОСУДАРСТВЕННОЙ СТАТИСТИКИ
ПО ВОРОНЕЖСКОЙ ОБЛАСТИ

Потребительский рынок, оптовая торговля и транспорт Воронежской области

январь 2024 года

04.03.2024

оперативные данные

СОДЕРЖАНИЕ

Оборот розничной торговли	3
Оборот общественного питания	7
Объём платных услуг населению	8
Объём продаж на оптовом рынке	10
Деятельность пассажирского транспорта	12
Некоторые статистические показатели по ЦФО	13

ОБОРОТ РОЗНИЧНОЙ ТОРГОВЛИ

ВОРОНЕЖСТАТ

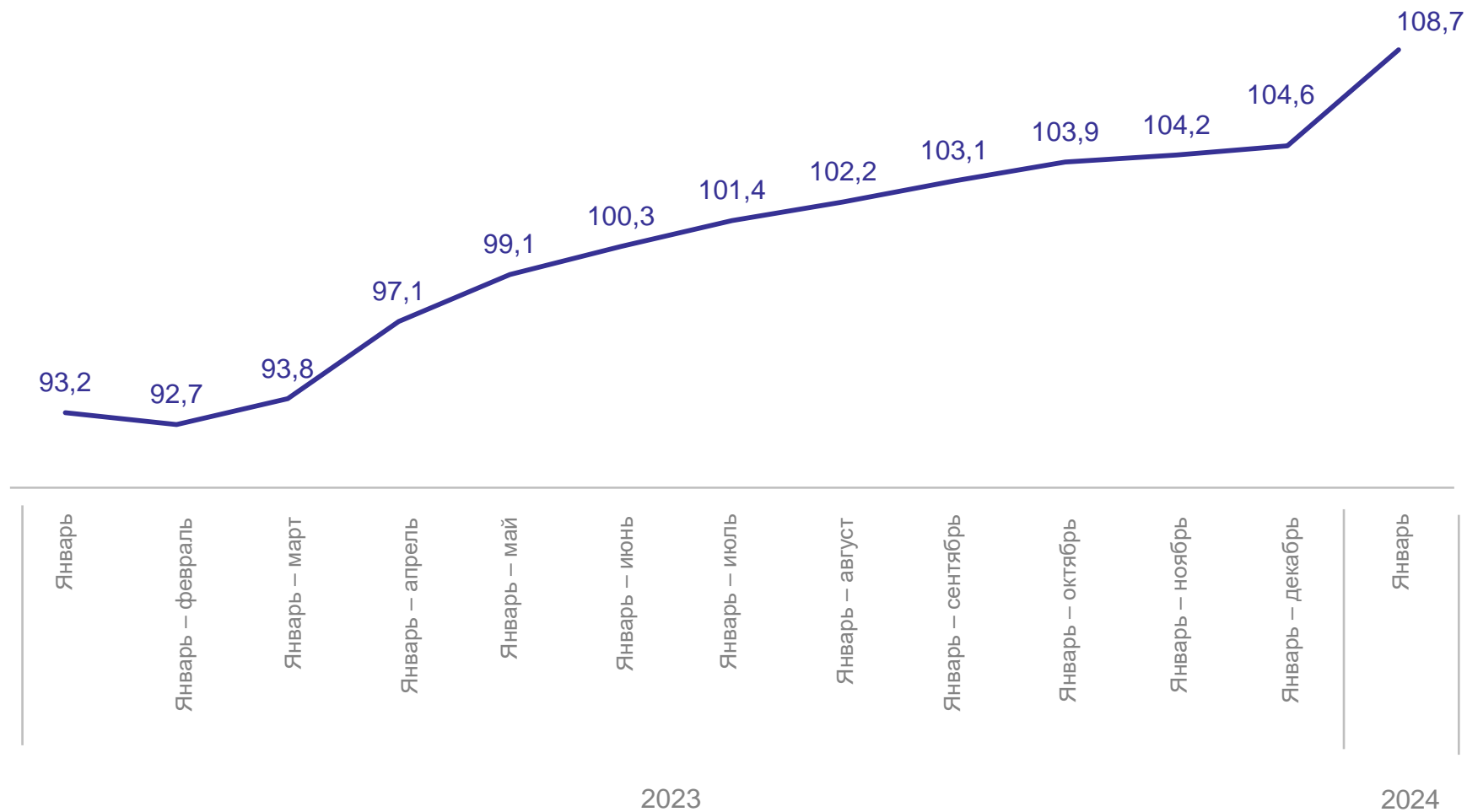
в % к соответствующему периоду предыдущего года, в сопоставимых ценах

январь 2024 г.

66,4 млрд рублей

108,7%

к январю 2023 г.



МАКРОСТРУКТУРА ОБОРОТА РОЗНИЧНОЙ ТОРГОВЛИ

ВОРОНЕЖСТАТ

январь 2024 г.

Пищевые продукты, включая напитки
и табачные изделия

28,4 млрд рублей

103,8%

к январю 2023 г.,
в сопоставимых ценах


Непродовольственные товары

38,0 млрд рублей

112,7%

к январю 2023 г.,
в сопоставимых ценах

в % к итогу



- Пищевые продукты, включая напитки, и табачные изделия
- Непродовольственные товары

СТРУКТУРА ОБОРОТА РОЗНИЧНОЙ ТОРГОВЛИ

ВОРОНЕЖСТАТ

январь 2024 г.

Торговые организации
и индивидуальные предприниматели
вне рынков

62,9 млрд рублей

109,3%

к январю 2023 г.,
в сопоставимых ценах

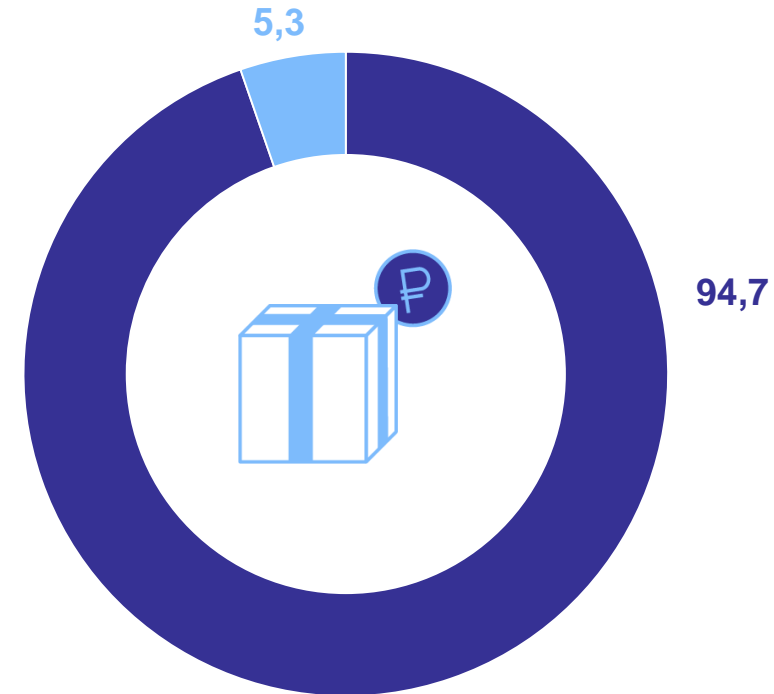
Розничные рынки и ярмарки

3,5 млрд рублей

98,7%

к январю 2023 г.,
в сопоставимых ценах

в % к итогу



- Торговые организации и индивидуальные предприниматели вне рынков
- Розничные рынки и ярмарки

ТОВАРНЫЕ ЗАПАСЫ В ОРГАНИЗАЦИЯХ РОЗНИЧНОЙ ТОРГОВЛИ

ВОРОНЕЖСТАТ

в % к соответствующему периоду предыдущего года, в сопоставимых ценах

Запасы
на конец января 2024 года

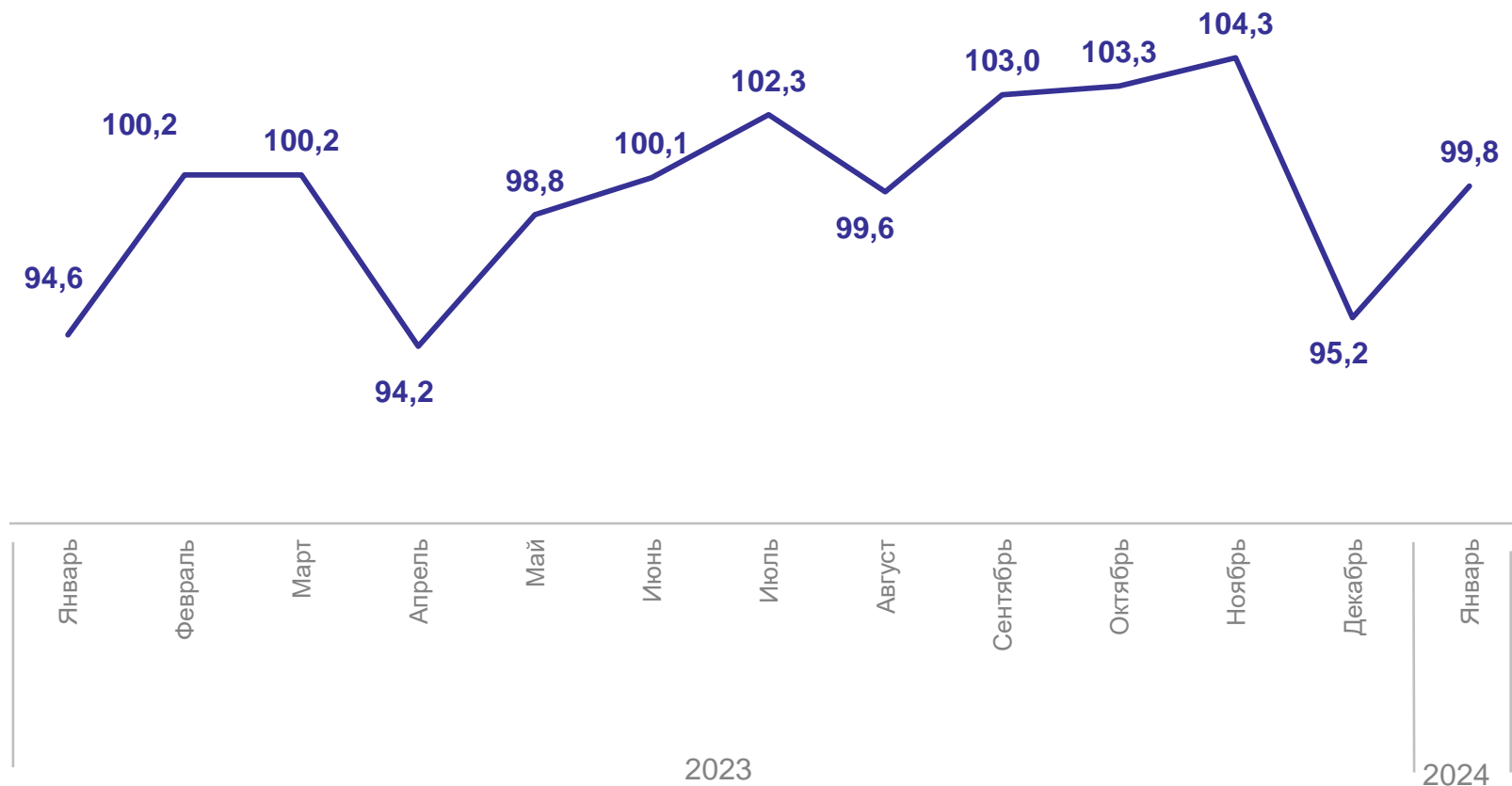
38,4 млрд рублей

99,8%

к январю 2023 г.,
в сопоставимых ценах

Обеспеченность
товарными запасами

38 дней торговли



ОБОРОТ ОБЩЕСТВЕННОГО ПИТАНИЯ

ВОРОНЕЖСТАТ

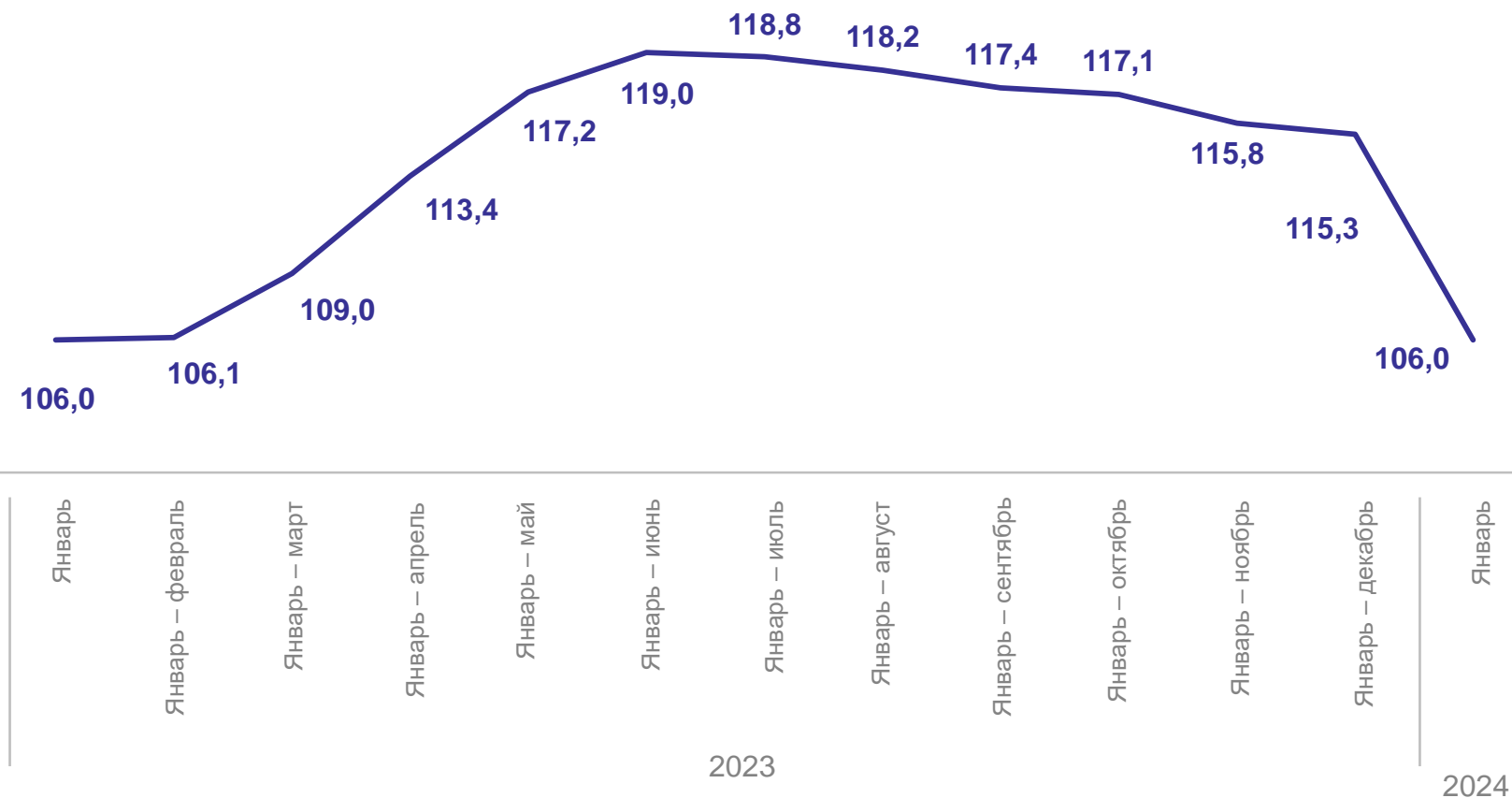
в % к соответствующему периоду предыдущего года, в сопоставимых ценах

январь 2024 г.

2,5 млрд рублей

106,0%

к январю 2023 г.,
в сопоставимых ценах



ОБЪЕМ ПЛАТНЫХ УСЛУГ НАСЕЛЕНИЮ

ВОРОНЕЖСТАТ

в % к соответствующему месяцу предыдущего года, в сопоставимых ценах

Объём платных услуг населению

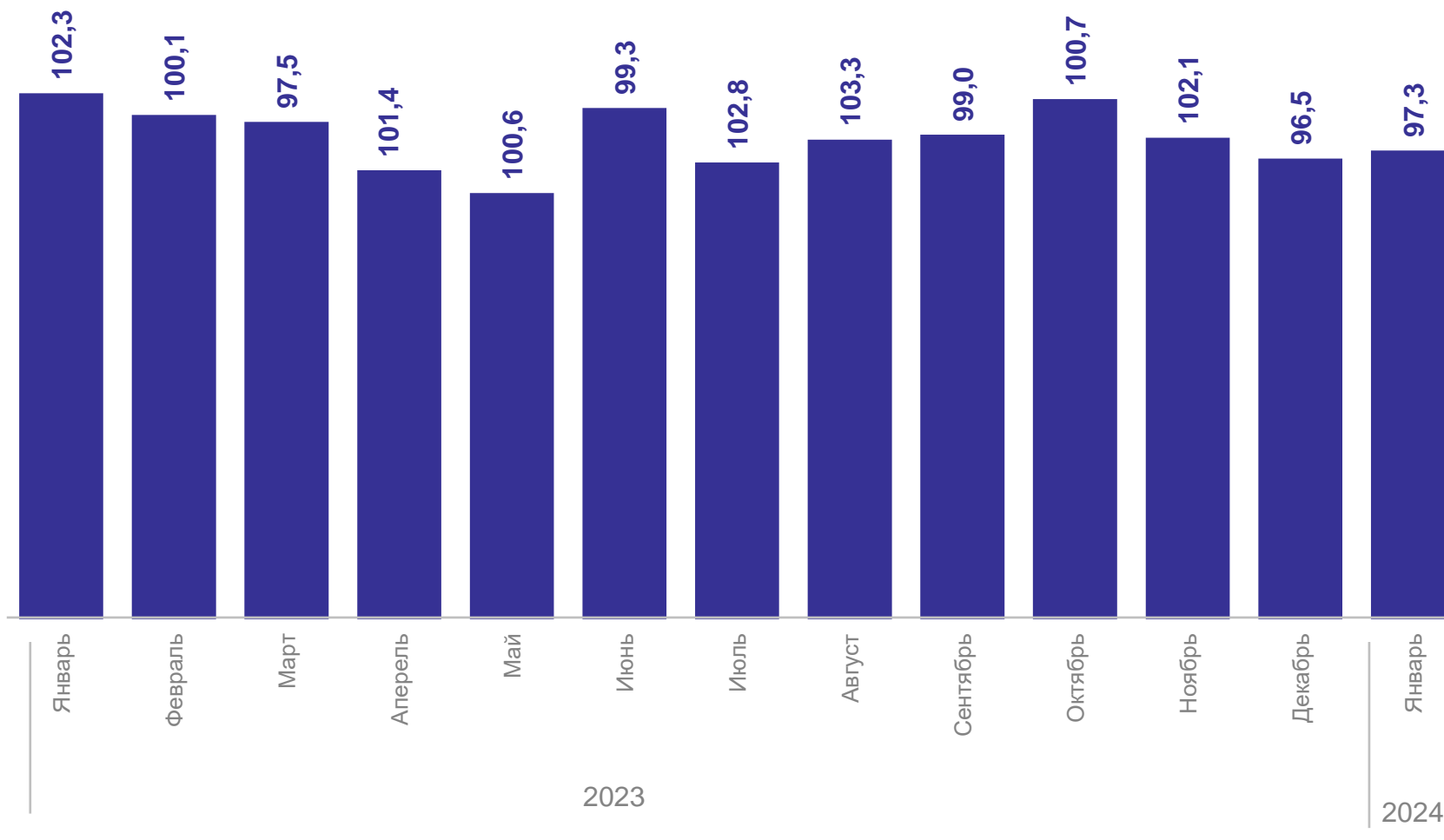
13,9 млрд рублей

97,3%

к январю 2023 года
в сопоставимых ценах

На душу населения

6,1 тыс. рублей



ОБЪЕМ БЫТОВЫХ УСЛУГ НАСЕЛЕНИЮ

ВОРОНЕЖСТАТ

в % к соответствующему месяцу предыдущего года, в сопоставимых ценах

Объем бытовых услуг населению

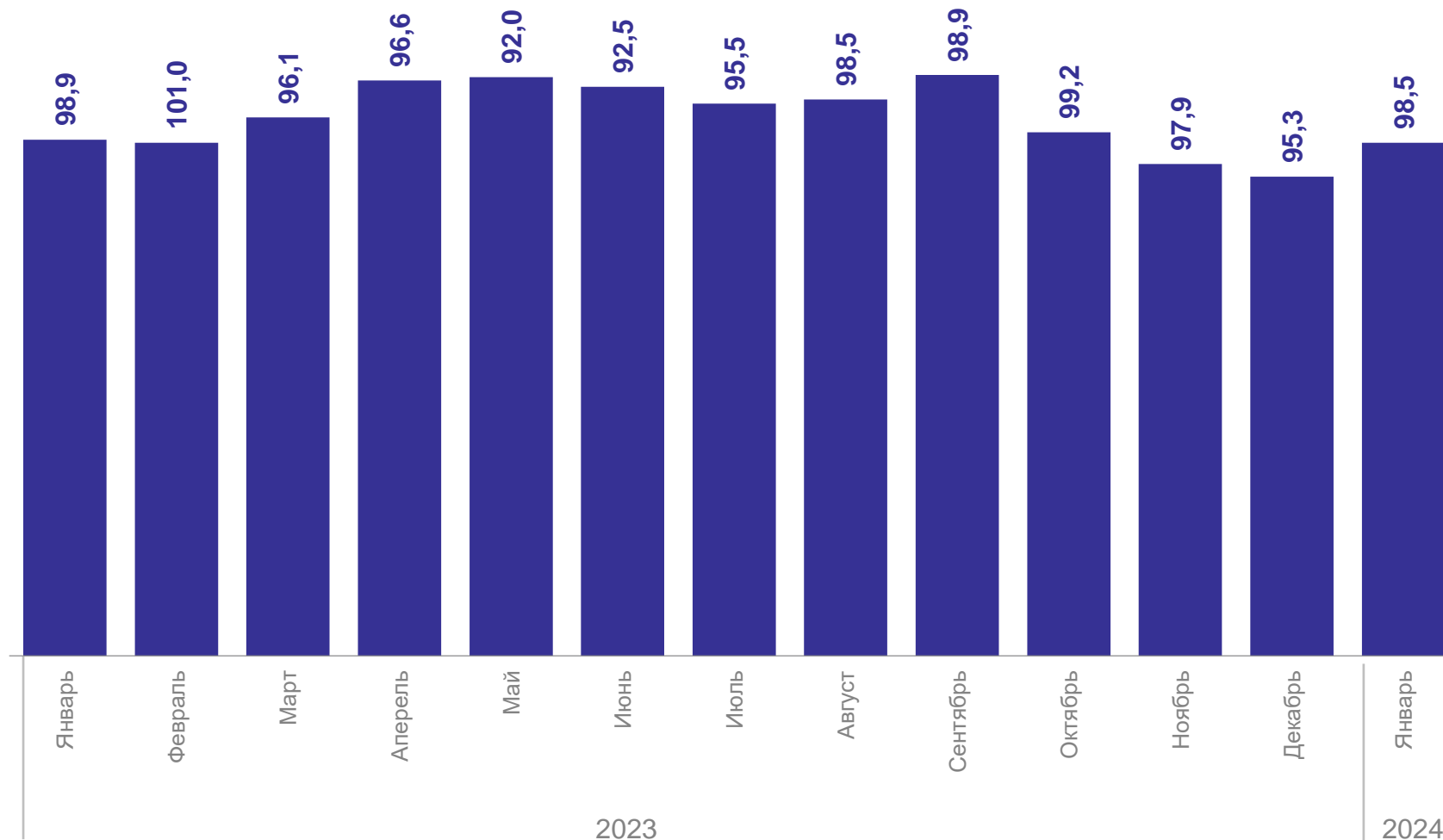
2,1 млрд рублей

98,5%

к январю 2023 года
в сопоставимых ценах

На душу населения

0,9 тыс. рублей



СТРУКТУРА ОБОРОТА ОПТОВОЙ ТОРГОВЛИ

январь 2024 г.

ВОРОНЕЖСТАТ

115,2 млрд рублей

115,0%

к январю 2023 г.,
в сопоставимых ценах

Организаций оптовой торговли

101,1 млрд рублей

113,7%

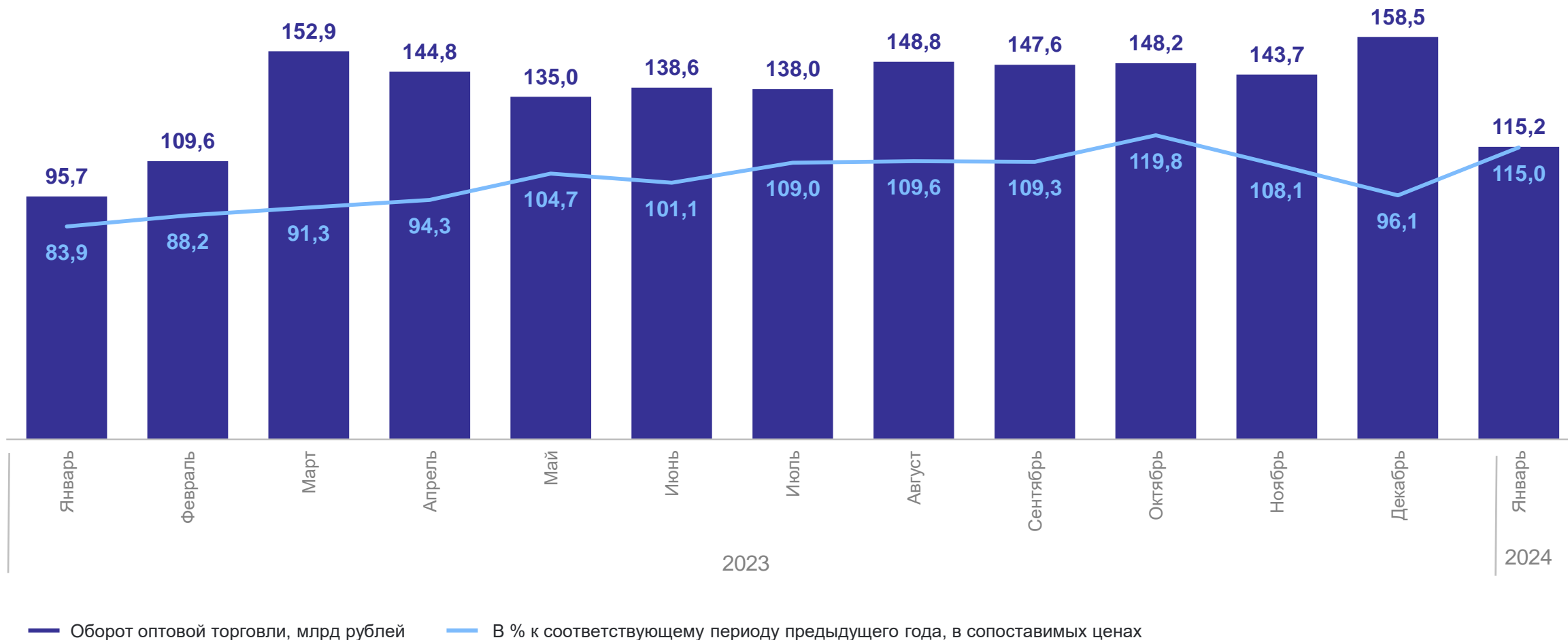
к январю 2023 г.,
в сопоставимых ценах

в % к итогу



ОБОРОТ ОПТОВОЙ ТОРГОВЛИ

ВОРОНЕЖСТАТ



СТРУКТУРА ПЕРЕВОЗОК ПАССАЖИРОВ АВТОБУСАМИ ПО МАРШРУТАМ РЕГУЛЯРНЫХ ПЕРЕВОЗОК*

январь 2024 г.

ВОРОНЕЖСТАТ

Перевезено пассажиров

9,0 млн человек

76,1%

к январю 2023 года
в сопоставимых ценах

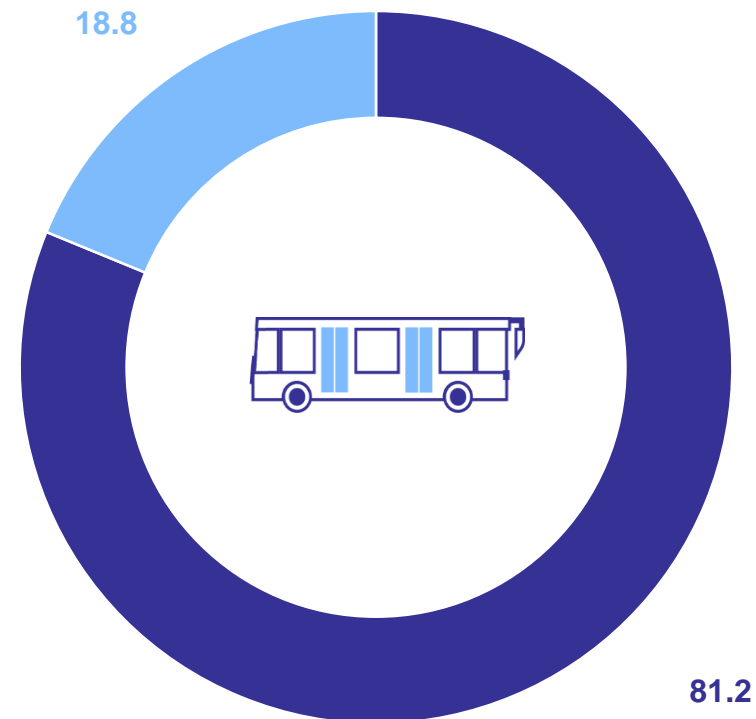
Пассажирооборот

121,3 млн пасс.-км

81,9%

к январю 2023 года
в сопоставимых ценах

в % к итогу



● Городские округа

● Муниципальные районы

*По юридическим лицам (кроме микропредприятий) всех видов экономической деятельности, с учетом микропредприятий и индивидуальных предпринимателей, сведения по которым предоставляют органы исполнительной власти субъектов РФ и органы местного самоуправления.

НЕКОТОРЫЕ СТАТИСТИЧЕСКИЕ ПОКАЗАТЕЛИ ПО СУБЪЕКТАМ ЦФО

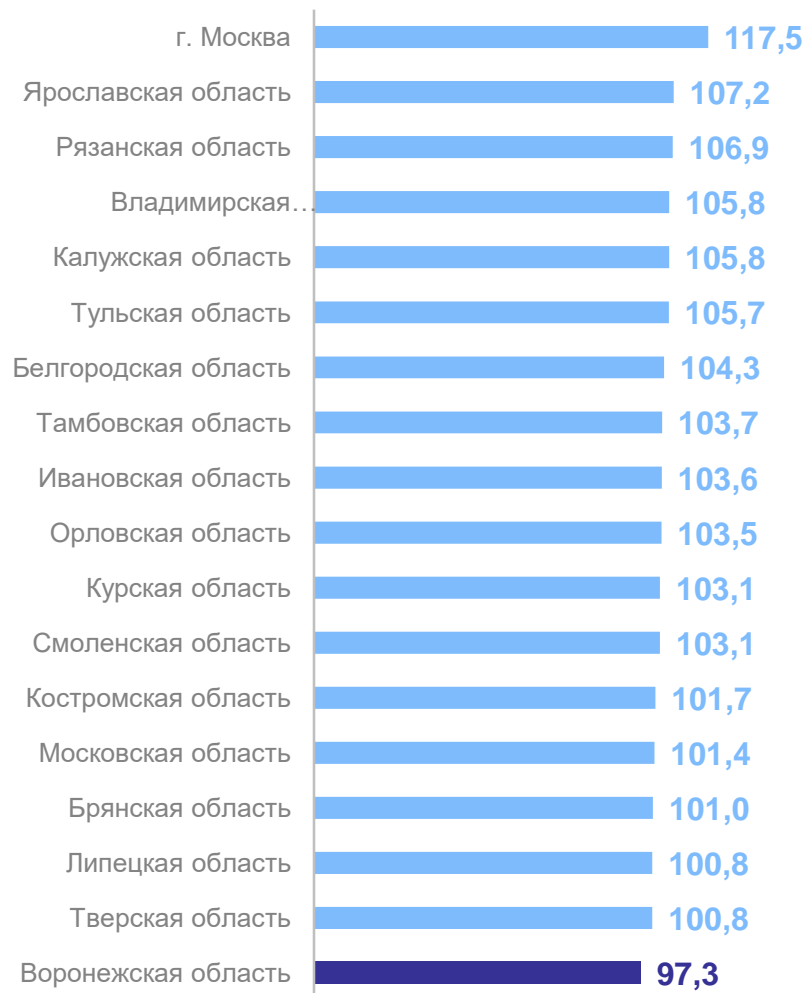
ВОРОНЕЖСТАТ

январь 2024 г. в % к соответствующему месяцу предыдущего года, в сопоставимых ценах

Оборот розничной торговли



Платные услуги населению



Оборот оптовой торговли

